

ANNEAU À SOUDER – LEVAGE VERTICAL

RÉF. **5015**
ANNEAU À SOUDER

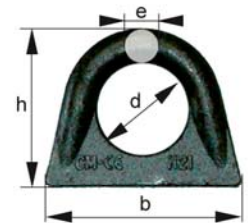
ANNEAU À SOUDER - **ACIER C22**
Coefficient de sécurité 1/5

NF- EN 10083 1, 2 & 3

LEVAGE VERTICAL

CODE	AA	A	B	C	D	DD	E
C.M.U (kg)	200	500	1000	2000	4000	6000	8000
b x h (mm)	54,5 x 43,5	68 x 55	85,5 x 67	105 x 82	148 x 107	189 x 135	210 x 165
d (mm)	24	31	43	48	67	82	100
e (mm)	9	12,5	13	18	25	28	30
poids (kg)	0,06	0,14	0,18	0,4	1,02	1,92	3,12

ACIER 22



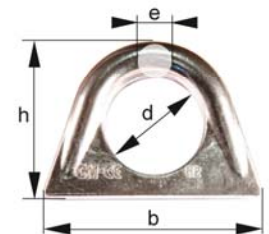
ANNEAU À SOUDER - **ACIER INOXYDABLE A4**
Coefficient de sécurité 1/5

NF- EN 10088

LEVAGE VERTICAL

CODE	AA-316L	A-316L	B-316L	C-316L	D-316L	E-316L
C.M.U (kg)	200	500	1000	2000	4000	8000
b x h (mm)	54,5 x 43,5	68 x 55	85,5 x 67	105 x 82	148 x 107	210 x 165
d (mm)	24	31	43	48	67	100
e (mm)	9	12,5	13	18	25	30
poids (kg)	0,06	0,14	0,18	0,4	1,02	3,12

acier



ANNEAU À SOUDER – LEVAGE À 45°

RÉF. **5016**
ANNEAU À SOUDER

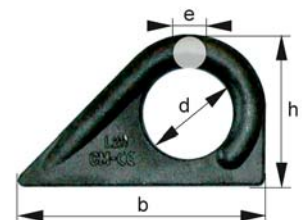
ANNEAU À SOUDER - **ACIER C22**
Coefficient de sécurité 1/5

NF- EN 10083 1, 2 & 3

LEVAGE À 45°

CODE	A	B	C	D	E
C.M.U (kg)	500	1000	2000	4000	6000
b x h (mm)	89 x 55	113 x 69	134 x 81	167 x 113	218 x 140
d (mm)	31	42	45	66	83
e (mm)	12	14	18	24	28
poids (kg)	0,16	0,3	0,5	1,04	2,36

ACIER 22



ANNEAU À SOUDER - **ACIER INOXYDABLE A4**
Coefficient de sécurité 1/5

NF- EN 10088

LEVAGE À 45°

CODE	A-316L	B-316L	C-316L	D-316L	E-316L
C.M.U (kg)	500	1000	2000	4000	6000
b x h (mm)	89 x 55	113 x 69	134 x 81	167 x 113	218 x 140
d (mm)	31	42	45	66	83
e (mm)	12	14	18	24	28
poids (kg)	0,16	0,3	0,5	1,04	2,36

acier

